Manual 410

HU - HASZNÁLATI ÉS KEZELÉSI ÚTMUTATÓ LÁMPATESTHEZ!
Biztonsága érdekében az útmutató alapján szerelje fel és helyezze üzembe a lámpatestet. Őrizze meg ezt az útmutatót.
A terméken, a termék adattábláján és a használati útmutatóban feltüntetett ábrákat azonosítsa be, a figyelmeztető feliratokat vegye figyelembe.
A termék csak beltéri használatra alkalmas.
Hordozható lámpatest.
A lámpatest a hálózati vezeték végén található lapos flexó dugóval csatlakoztatható a hálózatra.
Y: Ha a külső hajlékony kábel megsérül, kizárólag a gyártó, vagy egy hasonlóan képzett szakember cserélheti ki.
A terméknek csak az adattáblán és a foglalatok környékén feltüntetett típusú, illetve maximum teljesítményű fényforrás használható!
A megvilágított tárgyaktól való legkisebb távolság jele (méterben)



A megvilágított tárgy távolsága az izzótól nem lehet kisebb, mint a foglalatok környékén jelzett adat.
Az izzók cseréje esetén először feszültségmentesítse a lámpatestet (húzza ki a hálózati csatlakozó dugót), és várja meg, hogy az izzó kihűljön. Az izzók cseréjét a mellékelt ábra szerint végezze. A halogénizzókat ne érintse meg kézzel, megfogásukhoz és behelyezésükhöz használjon puha ruhát, vagy papírzsebkendőt.
Ez a termék egy Fenergiahatékonysági osztályú fényforrást tartalmaz.
Hulladék hasznosítás
A szelektív gyűjtés szimbóluma azt jelenti, hogy a terméket elkülönítetten kell gyűjteni, tehát települési hulladékkal együtt nem helyezhető el azonos gyűjtőedényben. A használt termék veszélyes anyagokat, keverékeket és komponenseket tartalmazhat, amelyek szennyezhetik a környezetet, és ennek következtében veszélyeztethetik az emberi egészséget és életet. Települési hulladékként nem ártalmatlanítható.

Ne dobja a lámpát a háztartási hulladék közé
Kérdezze meg a helyi hulladék kezelő intézetet a hulladék környezetbarát felhasználása érdekében.
A gyártó a szakszerűtlen bekötésből és használatból adódó esetleges károkért, balesetért nem vállal felelősséget.
A fulladás kockázatának csökkentése érdekében a lámpatesthez csatlakoztatott flexibilis vezetéket hatékonyan a falhoz kell rögzíteni, amennyiben a vezeték közzel elérhető távolságra van.
Az üzembe helyezéssel, működéssel kapcsolatban felmerülő problémái esetén forduljon szakemberhez.
A lámpatest tisztításához ne használjon tisztító- vagy súrolószert és kerülje el, hogy folyadék jusson az elektromos alkatrészekre.
Termékeink minden esetben megfelelnek a vonatkozó Európai előírásoknak. (EN 60598)
Importőr: Rábalux Zrt. H-9027 Győr, Körtefa u. 5. Származási hely: Kína
A csomagoláson feltüntetett jelölések részletes leírása a www.rabalux.com oldalon érhető el.

EN - USAGE AND OPERATION INSTRUCTIONS FOR LIGHT FITTING!
For your safety, mount and put the light fitting into operation based on the instructions. Preserve these instructions.
Identify the drawings on the product, on the data plate of the product, and in the instructions and take the warning texts into consideration.
The product is only suitable for inside usage.
Portable light fitting.
The light fitting can be connected to the network by the flat FLEXO plug that can be found at the end of the electric wire.
Y: If the outer flexible cable is damaged, only the producer or a similarly qualified electrician may exchange it.
Only a light source of maximum performance and of the type indicated in the data plate and around the socket can be used for the product.
Symbol of the shortest distance (in metres) from the illuminated objects



The distance between the bulb and the lighted object cannot be less than the data indicated in the vicinity of the housings.
In case of the replacing of the bulbs first switch off the lamp fitting from tension (pull out the mains plug), and wait until the bulb is cool. Replace the bulbs as shown in the attached figure. Do not touch with your hands the halogen bulbs, use a soft cloth or a tissue to hold and put them in place.
This product contains a light source of energy efficiency class F
Waste disposal
The symbol for separate waste collection means that the product must be collected separately, i.e. it cannot be placed in the same container with municipal waste. The product used may contain hazardous substances, mixtures and components that may pollute the environment and consequently endanger human health and life. It cannot be disposed of as unsorted municipal waste.

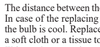

Do not dispose of lamp in household waste.
Ask you community or township for appropriate enviromentally-friendly waste disposal.
The producer shall not be liable for incidental damages or accidents arising from non-standard connection and usage.
To reduce the risk of strangulation the flexible wiring connected to this luminaire shall be effectively fixed to the wall if the wiring is within arm's reach.
Should you have any problems with putting into operation or operation, contact a qualified electrician.
Do not clean the light fitting with detergents or abrasive materials and avoid the contact of liquids with electrical parts.
Our products comply with the relative European standards in each case (EN 60598)
Importer: Rábalux Zrt. H-9027 Győr, Körtefa u. 5. Place of Origin: China
The detailed description of the markings shown on the packaging is available on the website www.rabalux.com.

DE - BEDIENUNGS,-UND GEBRAUCHSANWEISUNG ZU LEUCHTKÖRPERN!
Der Leuchtkörper soll aus Sicherheitsgründen gemäß der Gebrauchsanweisung aufgestellt und in Betrieb gesetzt werden. Aufbewahren Sie diese Gebrauchsanweisung! Die Abbildungen an dem Produkt, dem Schild sowie in der Gebrauchsanweisung sollen identifiziert und die Warnungsaufschriften berücksichtigt werden.
Das Produkt ist nur intern zu gebrauchen.
Tragbarer Lichtkörper
Der Leuchtkörper ist mit dem flachen Flexostecker am Ende der Netzleitung ans Netz anzuschließen.
Y: wenn das äußere flexible Kabel verletzt ist, dann darf es nur von dem Hersteller oder einem anderen fachkundigen Fachmann getauscht werden.
Zu dem Produkt dürfen nur die Lichtquellen verwendet werden, die den auf dem Schild und bei den Fassungen angegebenen Typ bzw. maximale Leistung haben!
Zeichen des kleinsten Abstandes von den beleuchteten Gegenständen (in Meter)

Die Entfernung des beleuchteten Gegenstandes von der Glühlampe darf nicht kleiner sein, als die an den Fassungen aufgeführte Angabe.
Bei dem Austausch der Glühlampen muss die Lampenarmatur zuerst entspannt werden (der Netzstecker muss getrennt werden), dann muss es gewartet werden, bis die Glühlampe erkaltet. Die Austausch der Glühlampen muss nach der beigefügten Abbildung durchgeführt werden. Die Halogenglühlampen dürfen nicht mit der Hand berührt werden, bei ihrem Griff und Einsatz muss man weiche Textilien oder Papiertaschentuch verwenden.
Dieses Produkt enthält eine Lichtquelle der Energieeffizienzklasse F
Entsorgung
Das Symbol für die getrennte Abfallsammlung bedeutet, dass das Produkt getrennt gesammelt werden muss, d. h. es darf nicht in denselben Container wie Haushaltsabfälle gegeben werden. Das verwendete Produkt kann gefährliche Stoffe, Gemische und Bestandteile enthalten, die die Umwelt und somit die menschliche Gesundheit und das Leben gefährden können. Es kann nicht als unsortierter Haushaltsabfall entsorgt werden.

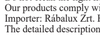

Entsorgen Sie die Lampe nicht mit dem Hausmüll.
Erkundigen Sie sich in Ihrer Stadt oder Gemeinde nach einer umwelt- und sachgerechten Entsorgung des Gerätes.
Der Hersteller haftet nicht für Schäden und Unfälle, die wegen unsachgemäßen Anschlusses und Gebrauchs entstehen.
Zur Verringerung des Erstickungsrisikos muss das mit der Lampenfassung verbundene flexible Kabel effektiv an der Wand befestigt werden, wenn das Kabel in Reichweite ist.
Sollten Sie bezüglich der Inbetriebsetzung sowie Funktion Probleme haben, wenden Sie sich an Fachleute.
Zur Reinigung des Lichtkörpers verwenden Sie keine Reinigungs,-oder Scheuermittel und vermeiden Sie, dass die elektrischen Ersatzteile mit Wasser in Kontakt kommen.
Unsere Produkte entsprechen in jedem Fall den einschlägigen europäischen Vorschriften (EN 60598)
Importeur: Rábalux Zrt. H-9027 Győr, Körtefa u. 5. Herkunftsort: China
Die detaillierte Beschreibung der auf der Verpackung angegebenen Markierungen finden Sie auf der Website www.rabalux.com.

FR - INSTRUCTIONS D'UTILISATION ET D'OPÉRATION POUR LE MONTAGE LAMPE!
Pour la sécurité de l'utilisateur, le montage et la mise en opération du montage de lampe doivent être réalisés selon les instructions. Garder ces instructions. Les figures sur le produit, sur le panneau de données du produit et dans les instructions d'utilisation doivent être identifiées et les écritures d'avertissement doivent être observées.
Le produit n'est apte qu'à l'utilisation intérieure
Montage lampe portable
Le montage lampe peut être connecté au réseau par la fiche plate se trouvant au bout du cable.
Y: Si le cable souple extérieur est endommagé, il ne peut être changé que par le producteur ou par un électricien qualifié
Pour ce produit, vous ne pouvez utilisez que les sources de lumière de type et de performance maximale indiqués dans le tableau des données et autours des douilles.
Signe de la distance minimale des objets illuminés (en mètre)

La distance entre l'objet illuminé et l'ampoule ne doit pas être plus courte que la valeur marquée autour de la douille.
S'il faut changer les ampoules, mettre la lampe hors tension premièrement (tirer le bouchon de câble d'alimentation de la prise) et attendre jusqu'à ce que l'ampoule soit froide. Changer les ampoules selon le dessin inclus. Ne pas toucher les ampoules halogènes à la main, utiliser plutôt un chiffon mou ou un mouchoir en papier si vous voulez les toucher et placer dans la lampe.
Ce produit contient une source lumineuse de classe d'efficacité énergétique F
Elimination
Le symbole de collecte séparée des déchets signifie que le produit doit être collecté séparément, c'est-à-dire qu'il ne peut pas être placé dans le même conteneur que les déchets municipaux. Le produit utilisé peut contenir des substances, mélanges et composants dangereux qui peuvent polluer l'environnement et donc mettre en danger la santé et la vie des personnes. Il ne peut pas être éliminé comme un déchet municipal non trié.

Ne jetez pas la lampe usagée avec les ordures ménagères.
Renseignez-vous auprès de votre municipalité ou de votre commune pour une élimination écologique et appropriée.
Le producteur n'est pas responsable pour les dommages et les accidents éventuels qui sont générés de la connexion ou de l'utilisation contre les règles
Pour réduire le risque d'étouffement, le câble flexible connecté à ce luminaire doit être fixé efficacement au mur si le câble est à portée de main.
S'il y a des problèmes connectés à la mise en opération ou à l'opération, il est proposé de contacter un électricien qualifié
Ne pas utiliser des détergents ou des produits abrasifs pour le nettoyage du montage lampe et il faut éviter que de liquides contactent les parties électriques
Nos produits sont toujours conformes aux règles européennes valides (EN 60598)
Importateur : Rábalux Zrt. H-9027 Győr, Körtefa u. 5. Lieu d'origine : Chine
La description détaillée des marquages figurant sur l'emballage est disponible sur le site www.rabalux.com.

CZ - NÁVOD K POUŽITÍ LAMPY!
Pro Vaší bezpečnost provádějte montáž a zprovoznění lampy podle přiloženého návodu. Tento návod pečlivě uschovejte. Dodržujte všechny předpisy a upozornění, které jsou znázorněny jak výrobku, tak i v jeho návodu.
Výrobek je vhodný pro použití pouze ve vnitřních prostorech.
Přemístitelná lampa
Lampu lze připojit do elektrického sítě pomocí kabelu, na konci s plochou flexo zástrčkou.
Y: Pokud vnější pružný kabel se poškodí, tak to může vyměnit pouze výrobce, nebo řádně vyškolený odborník.
K výrobku používejte světelný zdroj pouze uvedeného typu a s výkonem neprosahujícím maximální povolené hodnoty uvedené v tabulce a na objímkách zroje!
Označení nejmenší vzdálenosti od osvětlených předmětů (v metrech)

Vzdálenost osvíceného předmětu od žárovky nesmí být menší, než je to uvedeno na objímce žárovky.
Při výměně žárovky, nejprve vytáhněte elektrický kabel ze zásuvky a dočkejte doby až se žárovka vychladne. Výměnu žárovky provádějte podle přiloženého výkresu. Nikdy nedotýkejte halogení žárovky holýma rukama, k jejich přidržení používejte vždy měkký hadr, nebo papírový kapesník
Tento výrobek obsahuje světelný zdroj s třídou energetické účinnosti F
Využití odpadu
Symbol pro separovaný sběr odpadu znamená, že výrobek musí být sbírán odděleně, tzn. nemůže být vhazován do jedné nádoby s komunálním odpadem. Použitý výrobek může obsahovat nebezpečné látky, směsi a složky, které mohou znečišťovat životní prostředí a následně ohrožovat lidské zdraví a život. Nelze jej likvidovat jako netříděný komunální odpad.

Nevyhazujte lampu mezi smetí domácnosti
Informujte se u místní instituce hospodaření s odpadky, v zájmu ochrany prostředí při využití odpadu
Výrobce neodpovídá za úrazy a škody vzniklých z neodborného zprovoznění a používání výrobku.
K snížení rizika udušení je třeba flexibilní kabel připojený k tomuto svítidlu účinně upevnit na zeď, pokud je kabel dosažitelný rukou.
Pokud máte problémy se zprovozněním a s používáním výrobku, tak se obraťte na odbornika.
Při čištění lampy nepoužívejte žádné čistící nebo jiné chemické přípravky a vyhýbejte se zasažení elektrických jednotek tekutinou.
Naše výrobky odpovídají patřičným předpisům Evropské normy. (EN 60598)
Dovozce: Rábalux Zrt. H-9027 Győr, Körtefa. 5. Místo původu: Čína
Podrobný popis značek uvedených na obalu naleznete na webu www.rabalux.com.

SK - NÁVOD NA POUŽÍVANIE A OBSLUHU OSVETĽOVACIEHO TELESA.
V záujme Vašej bezpečnosti preveďte montáž osvetľovacieho telesa a jeho uvedenie do prevádzky podľa návodu. Tento návod si starostlivo uschovajte. Identifikujte obrázky uvedené na výrobku, na tabuľke údajov a v návode na používanie, zohľadnite upozorňujúce nadpisy.
Výrobok je určený na používanie len v interiéri.
Prenosné osvetľovacie teleso.
Osvetľovacie teleso sa prípaja na elektrickú sieť plochou flexo zástrčkou, nachádzajúcou sa na konci sieťového kábla.
Y: Ak sa vonkajší ohybný kábel poškodí, môže ho vymeniť výlučne výrobca, alebo odborník, ktorý je vyškolený na tej istej úrovni.
K výrobku používajte svetelný zdroj len uvedeného typu a s výkonom nepresahujúcim maximálne povolené hodnoty uvedené v tabuľke a na objímkach zroja!
Symbol najmenšej vzdialenosti od osvetlených predmetov (v metroch)

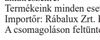

Vzdialenosť osvetleného predmetu od žiarovky nesmie byť menšia než uvádza údaj vyznačený na okraji objímok.
V prípade výmeny žiarovky najprv lampu odpojte od napätia (vytiahnite zástrčku zo siete) a počkajte kým žiarovka vychladne. Pri výmene postupujte podľa priloženého obrázku. Halogénových žiaroviek sa nedotýkajte rukou, pri ich zasúvbovaní a premiestňovaní použijte mäkkú textíliu, alebo papierovú vreckovku.
Tento výrobok obsahuje svetelný zdroj triedy energetickej účinnosti F
Recyklácia odpadu
Symbol pre separovaný zber odpadu znamená, že výrobok musí byť zbieraný oddelene, t.j. nemôže byť vhadzovaný do jednej nádoby s komunálnym odpadom. Použitý výrobok môže obsahovať nebezpečné látky, zmesi a zložky, ktoré môžu znečisťovať životné prostredie a následne ohrozovať ľudské zdravie a život. Nemožno ho likvidovať ako netriedený komunálny odpad.

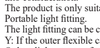

Nezahodne lampu medzi domáci odpad
Informujte sa od miestnych alebo príslušných orgánov o možnosti využitia odpadku v záujme ochrany životného prostredia
Výrobca neberie na seba zodpovednosť za prípadné škody, úrazy vyplývajúce z neodborne prevedeného zapojenia a neodborného používania.
Na zníženie rizika udusenia je potrebné flexibilný kábel pripojený k tejto lampičke efektívne upevniť na stenu, ak je kábel dosiahnuteľný rukou.
V prípade problémov vzniknutých v súvislosti so zapojením a prevádzkovaním sa obráťte na odbornika.
K čisteniu osvetľovacieho telesa nepoužívajte čistiacu tekutinu, alebo čistiaci prášok a treba predísť k tomu, aby sa tekutina dostala na elektrické súčiastky.
Naše výrobky v každom prípade zodpovedajú príslušným európskym predpisom (EN 60598)
Dovozca: Rábalux Zrt. H-9027 Győr, Körtefa u. 5. Miesto pôvodu: Čína
Podrobný popis označení uvedených na obale je k dispozícii na webovej stránke www.rabalux.com.

PL - INSTRUKCJA OBSŁUGI I UŻYTKOWANIA LAMPY!
W celu własnego bezpieczeństwa lampę należy montować i użytkować zgodnie z instrukcją obsługi. Prosimy o zachowanie instrukcji obsługi. Na produkcie można zidentyfikować rysunki pokazane na tabliczce danych na produkcie i w instrukcji obsługi.
Produkt może być stosowany tylko w pomieszczeniach.
Lampa przenośna.
Lampa może być podłączona do sieci za pomocą płaskiej wtyczki flexó znajdującej się na końcu przewodu sieciowego.
Y: Jeżeli zewnętrzny, giętki kabel zostanie uszkodzony jego wymiany może dokonać wyłącznie producent lub podobnie wykwalifikowany specjalista.
Do produktu mogą być używane tylko źródła światła takiego typu i o takiej maksymalnej wydajności jaka opisana jest na tabliczy danych i w okolicach oprawki!
Minimalna odległość od oświetlonych przedmiotów (w metrach)

Odległość oświetlonego przedmiotu od żarówki nie może być mniejsza, niż odległość zaznaczona w okolicach zamocowania.
W przypadku wymiany żarówki najpierw należy odciąć dopływ prądu do lampy (należy wyciągnąć wtyczkę z kontaktu) i poczekać aż żarówka wystygnie. Wymiany żarówek należy dokonywać zgodnie z załączonym rysunkiem.żarówek halogenowych nie należy dotykać gołą ręką i przy montażu należy trzymać je przez opakowanie.
Ten produkt zawiera źródło światła o klasie efektywności energetycznej F
Sposób postępowania z odpadami
Symbol selektywnej zbiórki odpadów oznacza, że produkt należy zbierać oddzielnie, tzn. nie można go umieszczać w jednym pojemniku z odpadami komunalnymi. Produkt ten może zawierać niebezpieczne substancje, mieszaniny i składniki, które mogą zanieczyszczać środowisko i w konsekwencji zagrażać zdrowiu i życiu ludzkiemu. Nie może być utylizowany jako niesortowane odpady komunalne.

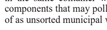

Nie wolno wyrzucać lampy do pojemnika na odpady pochodzące z gospodarstwa domowego
Zapytać instytucję zajmującą się utylizacją odpadów, w celu ekologicznego wykorzystanie odpadów
Producent nie ponosi odpowiedzialności za szkody, wypadki wynikłe z niefachowego podłączenia i użytkowania.
Aby zmniejszyć ryzyko uduszenia, elastyczny przewód podłączony do tej lampy musi być skutecznie przymocowany do ściany, jeśli przewód jest w zasięgu ręki.
W razie problemów występujących przy podłączaniu lub przy działaniu lampy należy zgłosić się do specjalisty.
Do czyszczenia lampy nie należy używać środków czyszczących, ani też zorujących i należy dbaś o to, aby płyn nie dostał się do jej elektrycznych części.
Nasze produkty w każdym przypadku odpowiadają przepisom europejskim. (EN 60598)
Importer: Rábalux Zrt. H-9027 Győr, Körtefa. 5. Miejsce pochodzenia: Chiny
Szczegółowy opis znaków umieszczonych na opakowaniu jest dostępny na stronie www.rabalux.com.

UA - КЕРІВНИЦТВО ДО ЕКСПЛУАТАЦІЇ СВІТИЛЬНИКА!
Заради Вашої безпеки монтаж та ввід в експлуатацію світильника проводьте на основі даного керівництва. Зберігайте дане керівництво. Необхідно ототожнити малюнки на продукції, на таблиці даних та приведених в керівництві. Зверніте увагу на попіжкні надписи.
Продукція придатна тільки для експлуатації в приміщеннях.
Мобільний світильник.
Світильник підключається до мережі за допомогою плоского штепселя.
У: якщо зовнішній гнучкий кабель пошкоджився, заміну проводить тільки виробник, або спеціаліст.
До продукції застосовуйте тільки такі джерела світлу, тип яких вказано в таблиці!
Символ показника найменшої відстані від освітлених предметів в метрах.

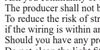

Відстань між лампою та освітлювальним предметом не може бути меншою від зазначеної на обоймі.
При заміні лампи спершу потрібно зняти напругу в світильнику (витягнть штепсель), почекати поки охолоне лампа. Заміну проводьте згідно докладеного малюнку. До галогенних ламп не доторкуйтесь голими руками, користуйтесь мягкою тряпкою чи паперовим носовиком.
У цей продукт входить джерело світла з класом енергоефективності F.
Утилізація непридатного світильника
Знак роздільного збору відходів означає, що продукт має сортуватись, тобто, його не можна поміщати в один контейнер із побутовими відходами. Використовуваний продукт може містити небезпечні речовини, суміші та компоненти, які можуть забруднювати довкілля та загрожувати здоров'ю та життю людей. Його не можна викидати як несортовані побутові відходи.

Не викидуйте світильник у смітник разом із побутовим сміттям
Інформуйтеся у місцевому підприємстві по переробці вторинної сировини про можливості переробки непрацюючих світильників
Виробник не несе відповідальності за можливі пошкодження, які виникли при не професійному монтажу чи не відповідному використанні.
Для зменшення ризику задушення гнучкий кабель, підключений до цього світильника, має бути ефективно закріплений на стіні, якщо кабель знаходиться в межах досяжності руки.
При виникненні проблем з питань використання чи монтажу, звертайтеся до спеціалістів.
При чищенні світильника не використовуйте порошки та інші засоби чищення, не допускайте попадання води на електричні елементи.
Продукція в кожному випадку задовільнає умови Європейского розпорядження (EN 60598)
Імпортер: Rábalux Zrt. H-9027 Győr, Körtefa u. 5. Місце виробництва: Китай
Детальний опис позначень, зазначених на упаковці, доступний на веб-сайті www.rabalux.com.

RO - INDICAȚII CU PRIVIRE LA FOLOSIREA ȘI MANIPULAREA CORPULUI DE ILUMINAT!
Pentru siguranta Dumneavoastră vă rugăm să montați și să puneți în folosintă corpul de iluminat potrivit indicațiilor prezente. Vă rugăm să păstrați prezentele indicații. Vă rugăm să identificați desenele care sunt trecute pe produs, pe tabelul produsului și în indicațiile de utilizare, vă rugăm să țineți cont de inscripțiunile de avertizare.
Produsul este potrivit pentru folosirea în incinte.
Corp de iluminat mobil.
Corpul de iluminat poate fi racordat la rețeaua de curent prin ștecherul plat aflat la capătul cablului de alimentare cu curent electric.
Y : Dacă se deteriorizează cablul flexibil din exterior, acesta poate fi schimbat în exclusivitate de către producător sau de către un specialist la fel de calificat ca și producătorul.
La produs pot fi folosite doar becuri ale căror tip, respectiv putere maximă, este trecută în tabelul de date și în datele specificate în jurul duliei.
Semnul celei mai mici îndepărtări (în metri) față de obiectele iluminate

Cu ocazia schimbării sursei de iluminat trebuie montat la loc și sticla de protecție care apără becul și neapărat trebuie înlocuită sticla de protecție spartă!
În cazul schimbării becului, în primul rând scoateți corpul de iluminat de sub tensiune (trageți stecherul din priză) și așteptați ca becul să se răcească. Schimbul becului se va efectua potrivit desenului anexat. La schimbarea becurilor halogen să aveți grijă să nu le atingeți cu mâna, pentru prinderea și montarea lor folosiți o cârpă moale sau batiste din hârtie.
Acest produs conține o sursă de lumină cu clasa de eficiență energetică F
Reciclarea deșeurilor
Simbolul pentru colectarea separată a deșeurilor înseamnă că produsul trebuie să fie colectat separat, de ex., nu poate fi pus în același container cu deșeurile menajere. Produsul uzat poate conține substanțe periculoase, amestecuri sau componente care pot polua mediul și, în consecință, pune în pericol sănătatea și viața oamenilor. Nu se poate casa ca deșeuri municipale nesortate.

Nu aruncați lampa între deșeurile casnice
Întrebați autoritățile locale însărcinate cu tratarea deșeurilor în legătură cu folosirea deșeurilor în mod nepoluant.
Producătorul nu-și asumă nici o responsabilitate pentru daunele sau accidentele produse datorită legării sau utilizării necorespunzătoare a produsului.
Pentru a reduce riscul de sufocare, cablul flexibil conectat la acest lămpoi trebuie să fie fixat eficient pe perete, dacă cablul este la îndemână.
În cazul apariției unor probleme legate de instalarea, funcționarea produsului, adresați-vă unui specialist.
Pentru curățirea corpului de iluminat nu folosiți soluție de curățat sau care zgârie și evitați ajungerea apei în piesele componente electrice.
Produsele corespund în totalitate prevederilor Europene corespunzătoare. (EN 60598)
Importator: Rábalux Zrt. H-9027 Győr, Körtefa u. 5. Origine: China
Descrierea detaliată a marcajelor indicate pe ambalaj este disponibilă pe site-ul www.rabalux.com.

SR - UPUTSTVO ZA UPOTREBU I RUKOVANJE.
Radi Vaše bezbednosti, montažu i rokovanje izvršite na osnovu uputstva. Uputstvo sačuvati. Identifikujte slike, kriptograme, koje se nalaze na proizvodu, upozoravajuće natpise obavezno uzeti u obzir.
Proizvod je namenjen samo za unutrašnju upotrebu.
Mobilna lampa.
Lampu je moguće priključiti na napon pomoću "flexo" priključka, koji se nalazi na kraju kabla.
Y: Ako je spoljni fleksibilni kabel oštećen, može je zameniti samo proizvođač, ili lice sa odgovarajućom stručnom spremom.
Za proizvod se upotrebljava samo izvor svetlosti koji je naveden na deklaracijskoj ploči ili oko grla, odnosno koji je najveće snage.
Znak najmanje razdaljine od osvetljenih objekata (u metrima)

Zaštitno staklo treba vratiti na mesto, nakon što je zamenjen izvor svetlosti. Slomljeno staklo treba zameniti.
Kod zamene sijalice, prvo treba izvući kabel iz konektora i sačekati da se sijalica ohladi. Zamenu sijalica izvršiti po uputstvu prema priloženoj skici. Halogenske sijalice nemojte taknuti golim rukama, koristite meko krpu ili papirne maramice.
Ovaj proizvod sadrži svetlosni izvor klase F energetske efikasnosti.
Otpadni materijal
Simbol za odvojeno sakupljanje otpada znači da se proizvod mora odvojeno sakupljati, odnosno ne sme se stavljati u isti kontejner sa komunalnim otpadom. Upotrebljeni proizvod može da sadrži opasne supstance, smeše i komponente koje mogu zagaditi životnu sredinu i posledično ugroziti zdravlje i život ljudi. Ne može se odlagati kao nesortirani komunalni otpad.

Ne bacajte lampu u kućni otpad
Interesirajte se kod lokalne institucije za prikupljanje otpada u interesu ekološke obrade otpadnog materijala
Proizvođač ne preuzima nikakvu odgovornost za eventualnu štetu i nezgodu, nastalu zbog nestručne montaže, ili neadekvatnog korištenja.
Kako biste smanjili rizik od gušenja, fleksibilni kabel povezan s ovim svjetiljkom mora se učinkovito pričvrstiti na zid ako je kabel dosegljiv rukom
U vezi problema s montažom ili uporabom, obratite se stručnoj osobi.
Za čišćenje rasvjetnog tijela nemojte koristiti sredstvo za čišćenje ili ribanje, pripazite da voda ne dođe u električne dijelove.
Naši proizvodi u svakom pogledu odgovaraju odnosnim propisima Europske Unije. (EN 60598)
Uvoznik Rábalux Zrt. H-9027 Győr, Körtefa u. 5. Zemlja porijekla: Kina
Detaljan opis oznaka navedenih na pakiranju dostupan je na web stranici www.rabalux.com.

SL - NAVODILO ZA UPORABO IN UPRAVLJANJE S SVETILKO!
V interesu vaše varnosti po navodilih montaže in stavite svetilko v obrat. Ohranite to navodilo. Identificirajte slike navajane na izdelku, na deklaraciji izdelka in v navodilu za uporabo, upoštujte svarilne napise.
Izdelek je primeren le za notranjo uporabo
Prenosna svetilka
Svetilka se lahko priključuje na omrežje s ploskevnim flexo vtikačem, ki se nahaja na koncu omrežnega voda
Y: Če se poškoduje zunanji gibki kabel, sme ga zamenjati izključno proizvajalec ali podobno izobraženi strokovnjak.
Za izdelek se uporablja le-ta vir svetlobe, ki je navajen na deklaracijski plošči ali okoli okvira-grla, oziroma ki je največje sile.
Znamka najmanjše oddaljitve od razsvetljavnih predmetov (v metrih)

Razdalja osvetlenega predmeta ne sme biti manjša od žarnice, kot podatek okoli gra
V primeru spremembe prvič odklopite svetilko iz omrežne napetosti (izvlecite vtičnico), in počakajte, da se žarnica razhladi.
Spremenbo žarnic opravite po priloženi sliki. Halogen žarnic ne dotikati z rokami, pri njihovem prijemanju in montiranju uporabite mehko cunjo ali čepni prtiček iz papirja
Ta izdelek vsebuje svetlobni vir razreda energijske učinkovitosti F
Ponovna uporaba odpadkov
Simbol za ločeno zbiranje odpadkov pomeni, da je treba izdelek zbirati ločeno, torej ga ni mogoče odlagati v isti zabojnik s komunalnimi odpadki. Uporabljeni izdelek lahko vsebuje nevarne snovi, zmesi in komponente, ki lahko onesnažujejo okolje in posledično ogrožajo zdravje in življenje ljudi. Ni ga mogoče odlagati med nesortirane komunalne odpadke.

Zaščitno steklo treba vrniti na mesto, nakon što je zamenjen izvor svetlosti. Slomljeno steklo treba zameniti.
Kod zamene sijalice, prvo treba izvući kabel iz konektora i sačekati da se sijalica ohladi. Zamenu sijalica izvršiti po uputstvu prema priloženoj skici. Halogenske sijalice nemojte taknuti golim rukama, koristite meko krpu ili papirne maramice.
Ovaj proizvod sadrži svetlosni izvor klase F energetske efikasnosti.
Otpadni materijal
Simbol za odvojeno sakupljanje otpada znači da se proizvod mora odvojeno sakupljati, odnosno ne sme se stavljati u isti kontejner sa komunalnim otpadom. Upotrebljeni proizvod može da sadrži opasne supstance, smeše i komponente koje mogu zagaditi životnu sredinu i posledično ugroziti zdravlje i život ljudi. Ne može se odlagati kao nesortirani komunalni otpad.

Ne izmetati svetilko v gospodarski odpadek
Informirajte se pri mestnom inštitutu za obdelavo odpadkov v interesu odelave odpadkah v sklado z varstvom okolja
Proizvajalec za morebitne škode in nezgode iz nestrokovne priključitve in uporabe ne prevzema odgovornost
Za zmanjšanje tveganja zadušitve je treba fleksibilni kabel, povezan s to svetilko, učinkovito pritrditi na steno, če je kabel dosegljiv z roko.
V vezi problemov s stavljenjem v obrat in funkcioniranjem obrnite se na strokovnjaka
Za čiščenje svetilke ne uporabiti sredstva za čiščenje ali drgatev, da tekočina ne gre do električnih del
Naši izdelki v vsakem primeru ustrezajo Evropskim predpisom (EN 60598)
Uvoznik: Rábalux Zrt. H-9027 Győr, Körtefa u. 5. Država izvora: Kitajska
Podroben opis oznak, navedenih na embalaži, je na voljo na spletni strani www.rabalux.com.

BG - УПЪТВАНЕ ЗА МОНТИРАНЕ И УПОТРЕБА НА ОСВЕТИТЕЛНО ТЯЛО.
В интерес на вашата безопасност, монтирайте и поставете в експлоатация изделията, според указанията. Запазете това упътване. Идентифицирайте скиците, чертежите, намиращи се в дадената от нас техническа таблица, съобразявайте се с надписите за предупреждение.
Продуктът е предназначен само за вътрешно ползване.
Подвижно (мобилно) осветително тяло.
Осветителното тяло се включва в захранването чрез един плоск щепсел, който се намира в края на проводника.
Y: Повреденият кабел се заменя от производителя, или от специалист.
Към продукта да се използва само такъв тип и силен светлинен извор, на който техническите параметри (максимална мощност) отговарят на дадените от нас в таблицата и означените на обоюда –стойности!
знакът (в метър) на най-малкото разстояние от осветлените предм

Разстоянието между осветеният предмет и крушката не може да бъде по малко от писаната на нея стойност
При смяна на крушките, първо изключете захранването (издърпнете щепсела от розетката) и изчакайте крушката да изстине. Смяната на крушката извършете според приложената схема. Не докосвайте с ръцете си халогенните крушка. При хващането им, използвайте мека текстилна кърпа, или хартиена кърпа за нос.
Този продукт включва светлинен източник от клас на енергийна ефективност F
Оползотворяване на отпадъци
Символът за разделно събиране на отпадъци означава, че продуктът трябва да се събира разделно, т.е. не може да се поставя в един и същи контейнер с битовите отпадъци. Използваният продукт може да съдържа опасни вещества, смеси и компоненти, които могат да замърсят околната среда и съответно да застрашат човешкото здраве и живот. Той не може да се изхвърля като несортиран битов отпадък.

Не изхвърляте лампата между домакинските отпадъци
Попитайте местния институт по стопанисване на отпадъци за използване на отпадъците според принципа - защита на околната среда
Производителят не приема отговорност за вреди, злополуки, причинени от неправилното монтиране и ползване.
намаляване на риска от задушаване, гъвкавият кабел, свързан с тази лампа, трябва ефективно да се закрепи към стената, ако кабелът е на достъпно разстояние от ръка.
Ако се появят проблеми във връзка с пускане в експлоатация или при функциониране, обърнете се към специалист.
При чистенето на осветителното тяло, не използвайте почистващи материали (химикали) и внимавайте да не стигне течност до електрическите части.
Продуктите ни отговарят на изискванията на европейските стандарти (EN 60598).
Вносител: Rábalux Zrt. H-9027 Győr, Körtefa u. 5. Място на произход: Китай
Подробното описание на маркировките, посочени на опаковката, е достъпно на уебсайта www.rabalux.com.

ET - LUGEGE VALGUSTI KASUTUSJUHENDIT.
Ohutuse huvides kasutage valgustit juhiste järgselt. Hoidke kasutusjuhend alles. Vaadake üle joonised tootel, toote andmesildil ja kasutusjuhendis ja järge eirake hoiatusi.
Toode on ette nähtud ainult sisekasutuseks.

Manual 410

электраразетак.
У выпадку замены лямпачак перш адключыце свяцільнік ад электрасеткі (выняце вілку з электраразеткі) і пачакайце пакуль лямпачка не астыне. Замяніце лямпачкі, як гэта паказана на малюнку, што прыскладваецца. Не кранайцеся рукамі галагенных лямпачак, каб трымаць іх і ўстаўляць у патрон, карыстайцеся для гэтага мяккай анучкай.
У даданым прадукце выкарыстоўваецца крыніца святла, якая па энергетычнай эфектыўнасці адносіцца да Класу F.
Утылізацыя
Знак раздзельнага збору адходаў азначае, што прадукт трэба збіраць асобна, г.зн. што яго нельга змяшчаць у адзін кантэйнер з гарадскімі адходамі. Прадукт, які выкарыстоўваецца, можа ўтрымліваць небяспечныя рэчывы, сумесі і кампаненты, якія могуць забяспечваць навакольнае асяроддзе і адпаведна, пагражаць здароўю і жыццю чалавека. Яго нельга ўтылізаваць як несартаваны гарадскі адходы.

He выкідайце лямпу разам з бытавымі адходамі.
Звяніцеся да мясцовых улад па інфармацыю аб належнай утылізацыі адходаў без шкоды навакольнаму асяроддзю. Вытворца не нясе адказнасці за выпадковыя пашкоджанні або нашчасныя выпадкі, што адбываюцца праз нестандартнае падлучэнне і выкарыстанне.
Для знажэння рызыку ад падзушэння пікці кабель, падключаны да гэтага люстэрка, павінен быць эфектыўна прымацаваны да сцяны, калі кабель знаходзіцца ў межах досягальнасці рукі.
Калі вы маеце праблемы з падключэннем або працай прадукту, звяніцеся да кваліфікаванага электрыка.
Не ачышчайце свяцільнік з дапамогай чысцячых сродкаў і абразіўных матэрыялаў і пазбягайце кантакту электрычных кампанентаў з вадкасцямі.
Напная прадукцыя адпавядае патрэбным еўрапейскім стандартам у кожным выпадку (EN 60598)
Імпарцёр: Rábalux Zrt. H-9027 Győr, Körtefa u. 5. Месца паходжання: Кітай
Падрабязны апісанне маркіравак, пазначаных на пакаванні, даступна на вэб-сайце www.rabalux.com.

DA - BRUG OG BETJENINGSINSTRUKTIONER FOR LYSARMATUR!
For din sikkerhed, skal du montere og sætte lysarmaturet i drift, baseret på instruktionerne. Opbevar disse instruktioner. Identificer tegningerne på produktet, på produktets typeskilt, og i instruktionerne og tag højde for advarselsteksterne.
Produktet egner sig kun til indendørs brug.
Bærbart lysarmatur.
Lysarmaturet kan forbindes til netværket med det flade FLEXO-stik, der sidder på enden af den elektriske ledning.
Y: Hvis det ydre fleksible kabel er beskadiget, må det kun udskiftes af producenten eller en tilsvarende kvalificeret elektriker.
Kun en lyskilde med maksimal ydelse og af den type, der er angivet på typeskiltet og omkring stikket kan anvendes til produktet.
Symbolet for den korteste afstand (i meter) fra de oplyste genstande

Afstanden mellem pæren og den oplyste genstand må ikke være mindre end de data, der er anført i nærheden af huset.
Hvis pærerne skal udskiftes, skal du først udtage armaturets spænding (trækstikket ud), og vent indtil pæren er kølet af. Udskift pærerne som vist i figuren. Halogenpærerne må ikke berøres med hænden, du skal bruge en blød klud eller en servietil at sætte den på plads.
Dette produkt indeholder en lyskilde i energieffektivitetsklasse F
Bortskaffelse af affald
Symbolet for separat affaldsindsamling betyder, at produktet skal afhentes separat, det vil sige, at det ikke kan lægges i samme beholder med kommunalt affald. Det anvendte produkt kan indeholde farlige stoffer, blandinger og komponenter, der kan forurene miljøet og som følge herafbringe mennesketes sundhed og liv i fare. Det kan ikke bortskaffes som usorteret husholdningsaffald.

Lampen må ikke smides i husholdningsaffaldet.
Kontakt din kommune eller bydistrikt for hensigtsmæssigt bortskaffelse af miljøvenligt affald.
Producenten er ikke ansvarlig for tilfældige skader eller ulykker der er opstået på grund af ikke-standard forbindelser og anvendelse.
For at mindske risikoen for kvælning skal den fleksible ledning, der er tilsluttet denne lampe, effektivt fastgøres til væggen, hvis ledningen er inden for rækkevidde.
Hvis du har problemer med at sætte produktet i drift eller betjeningen, skal du kontakte en kvalificeret elektriker.
Lysarmaturet må ikke rengøres med rengøringsmidler eller slibematerialer, og undgå kontakt med væsker eller elektriske dele.
Vores produkter er i overensstemmelse med de relative europæiske standarder i hvert enkelt tilfælde (EN 60598)
Importør: Rábalux Zrt. H-9027 Győr, Körtefa u. 5. Oprindelsessted: Kina
Den detaljerede beskrivelse af mærkningerne angivet på emballagen er tilgængelig på hjemmesiden www.rabalux.com.

EL - ΟΔΗΓΙΕΣ ΧΡΗΣΗΣ ΚΑΙ ΧΕΙΡΙΣΜΟΥ ΓΙΑ ΦΩΤΙΣΤΙΚΟ!
Για την ασφάλειά σας, τοποθετήστε και θέστε σε λειτουργία το φωτιστικό με βάση τις οδηγίες. Φυλάξτε αυτές τις οδηγίες. Ταυτοποιήστε τα σχεδιαγράμματα στο προϊόν, στην πινακίδα τεχνικών χαρακτηριστικών και στις οδηγίες και λάβετε υπόψη τα προειδοποιητικά κείμενα.
Το προϊόν είναι κατάλληλο μόνο για χρήση σε εσωτερικό χώρο.
Φορητό φωτιστικό.
Το φωτιστικό μπορεί να συνδεθεί στο δίκτυο με το επίπεδο βύσμα FLEXO που βρίσκεται στο άκρο του καλωδίου ισχύος.
Y: Αν πάθει ζημιά το εξωτερικό εύκαμπτο καλώδιο, μπορεί να αντικατασταθεί μόνο από τον κατασκευαστή ή από κατάλληλα πιστοποιημένο ηλεκτρολόγο.
Μόνο μια πηγή φωτισμού της μέγιστης απόδοσης και του τύπου που αναγράφεται στην πινακίδα τεχνικών χαρακτηριστικών και δίπλα στην υποδοχή μπορεί να χρησιμοποιηθεί για το προϊόν.
Σύμβολο της ελάχιστης απόστασης (σε μέτρα) από το φωτιζόμενο αντικείμενο.

Η απόσταση του φωτιζόμενου αντικειμένου από τον λαμπτήρα δεν μπορεί να είναι μικρότερη από την τιμή που αναγράφεται δίπλα στην υποδοχή.
Κατά την αντικατάσταση των λαμπτήρων αποσυνδέστε πρώτα το φωτιστικό από την ηλεκτρική παροχή (βγάζοντας το βύσμα από την πρίζα) και περιμένετε να κρυώσει ο λαμπτήρας. Αντικαταστήστε τους λαμπτήρες, όπως φαίνεται στο συνημμένο διάγραμμα. Μην αγγίζετε τους λαμπτήρες αλογόνου με γυμνά χέρια, χρησιμοποιήστε ένα μαλακό πανί ή μια χαρτοπετσέτα για να τους πιάσετε.
Το προϊόν αυτό περιέχει φωτεινή πηγή της τάξης ενεργειακής απόδοσης F
Διάθεση απορριμμάτων
Το σύμβολο για τη χωριστή συλλογή απορριμμάτων σημαίνει ότι το προϊόν πρέπει να συλλέγεται χωριστά, δηλαδή δε μπορεί να τοποθετηθεί στον ίδιο κάδο με τα οικιακά - δημοτικά απορρίμματα. Το χρησιμοποιούμενο προϊόν ενδέχεται να περιέχει επικίνδυνες ουσίες, μείγματα και συστατικά που ενδέχεται να μολύνουν το περιβάλλον και κατά συνέπεια να θέσουν σε κίνδυνο την ανθρώπινη υγεία και ζωή. Δεν μπορεί να απορριφθεί ως μη διαχωρισμένα δημοτικά απορρίμματα.

Μην πετάτε το φωτιστικό στα οικιακά απορρίμματα.
Ρωτήστε τον δήμο ή την κοινότητά σας για τον φιλικό στο περιβάλλον τρόπο διάθεσης των απορριμμάτων.
Ο κατασκευαστής δεν φέρει ευθύνη για τυχόν ζημιές ή ατυχήματα που προκαλούνται από ακατάλληλη σύνδεση και χρήση.
Για τη μείωση του κινδύνου ασφυξίας, το ευέλικτο καλώδιο που συνδέεται με αυτό το φωτιστικό πρέπει να είναι επιτελεσματικά στερεωμένο στον τοίχο αν το καλώδιο είναι εντός εμβέλειας του χεριού.
Αν αντιμετωπίζετε προβλήματα με τη θέση σε λειτουργία ή τη λειτουργία, συμβουλευτείτε έναν πιστοποιημένο ηλεκτρολόγο.
Μην καθαρίζετε το φωτιστικό με απορρυπαντικά και υλικά τριψίματος και αποφεύγετε την επαφή υγρών με τα ηλεκτρικά μέρη.
Τα προϊόντα μας πληρούν τις σχετικές ευρωπαϊκές προδιαγραφές σε κάθε περίπτωση).
Εισαγωγέας: Rábalux Zrt. H-9027 Győr, Körtefa u. 5. Τοποθεσία Προέλευσης: Κίνα
Η λεπτομερής περιγραφή των σημάνσεων που αναγράφονται στη συσκευασία είναι διαθέσιμη στην ιστοσελίδα www.rabalux.com.

KA - სანათი არმატურის გამოყენების და ექსპლუატაციის წესები. თქვენი უსაფრთხოებიდან გამომდინარე სანათი არმატურის დამონტაჟება და ექსპლუატაციამდე მეყანაწა უნდა მოხდეს ინსტრუქციების შესაბამისად. მეყანაწოეთ ეს ინსტრუქციები. იპოვეთ ნახაზები პროდუქტზე, პროდუქტის ძირითადი მონაცემების ფურცელზე და ინსტრუქციებში და გაითვალისწინებეთ გამაფრთხილებელი ტექსტები.
პროდუქტის გამოყენება შესაძლებელია მხოლოდ შენობის შიგნით.
მოძრავი სანათური არმატურა
სანათი არმატურა შეიძლება მუუერთდეს ჭსიელს ბრტყელი FLEXO მტკფსელის მეშვეობით, რომელიც ელექტრო სადენის ბოლოზეა.
Y: თუ დაზიანებულია გარე ელასტიური სადენი, მისი შეცვლა შეუძლია მხოლოდ მწარმოებელს ან მსგავსი კვალიფიკაციის მქონე ელექტრიკოსს.
პროდუქტისთვის გამოიყენება მხოლოდ მაქსიმალური მწრმოებლისგან, აგრეთვე მონაცემთა ფურცელზე და რიზტის გარშემო მითითებული ტიპის სინათლის წყარო.
განათების საგნიდან უმოკლესი მანძილის (მეტრებში) სიმბოლო.

მანძილი ნათურასა და განათებულ საგანს შორის არ უნდა იყოს იმ მონაცემებზე ნაკლები, რომელიც მითითებულია კორპუსის მახლობლად.
ნათურის გამოცვლისას, პირველ რიგში მოხსენით ლამპის არმატურა ძაბვიდან (გამოამრეთ ჭსელის მტკფსელი) და დაელოდეთ ნათურების გაგრილებას. მეყანაწოეთ ნათურები, როგორც ეს ილუსტრაციაზეა ნაჩვენები. ხელებით ნუ შეეხებით ჰალოგენის ნათურას, გამოიყენეთ ნაჭერი ან ქსოვილი და მოათავსეთ ისინი თავის ადგილზე.
ნარჩენების გაგაკრება
ნარჩენების ცალკე შეგროვების სიმბოლოა ნიშნავს, რომ პროდუქტი ცალკე უნდა შეგროვდეს, ანუ ის არ შეიძლება მოთავსდეს ინაკე კონტეინერში მუნიციპალურ ნარჩენებთან ერთად. გამოყენებული პროდუქტი შეიძლება შეიცავდეს საშიშ ნივთიერებებს, ნარევებსა და კომპონენტებს, რომლებმაც შეიძლება დაანინძურონ გარემო და, შესაბამისად, საფრთხე შეუქმნან ადამიანის ჯანმრთელობასა და სიცოცხლეს. არ შეიძლება მისი გადაყრა, როგორც დაუწარნისებელი მუნიციპალური ნარჩენი.

ლამპა არ გადაყაროთ საოჯახო ნაგავთან ერთად.
თხოვეთ თქვენს საზოგადოებას ან ქალაქს ნაგვის გარემო-მეგობრული სახით განკარგვა.
მწარმოებელი არ აგებს პასუხისმგებელი შემთხვევებით დაზიანებასა და ავარიებზე, რომლებიც გამოწვეულია არასტანდარტული მეერთების ან გამოყენების შედეგად.
სიკვდილის საფრთხეს შესაძლებისაა სუფლათა დარეკვაში ელექტიკური მცლობიერების მიერ ან სანათისთვის კბელი ელექტრონად უნდა დაკავკვეთნად ყიდვა, თუკი კბელი ხელთაა მეყანული.
თუ გეგძენებათ პრობლემები სანათური ექსპლუატაციაში მეყვანისას ან მუშაობისას, დაუკავშირდით ავალიფიციურ ელექტრიკოსს.
არ გაწმინდოთ სანათი არმატურა სარეცხი ან სახეხი სშუალებებით და თავიდან აიცილეთ ელექტრო ნაწილებზე სითხეების მოხვედრა.
ითითიეთ მემთნველებში ჩვენი პროდუქტები აკმაყოფილებენ მესაბამის ევროპულ სტანდარტებს (EN 60598)
იმპორტიორი: Rábalux Zrt. H-9027 Győr, Körtefa u. 5. წარმოშობის ადგილი: ჩინეთი
ჩამონათვალის მიმმართველების დეტალური აღწერა, რომელიც პაკეტზე გამოყენებულია, ხელმისაწვდომია www.rabalux.com საიტზე.

NO - BRUKSANVISNING FOR LYSARMATUR!
For din egen sikkerhet, monter og sett lysarmaturen i drift basert på instruksjonene. Bevar disse instruksjonene. Identifiser tegningene på produktet, på produktdatasklet og i bruksanvisningen, og ta advarselstekstene i betraktning.
Produktet er kun egnet for innvendig bruk.
Bærbart lysarmatur.
Monteringen av lysarmaturen kan kobles til nettverket ved den flate FLEXO-pluggen som befinner seg på enden av den elektriske ledningen.
Y: Hvis den ytre fleksible ledningen er skadet, kan bare produsenten eller en tilsvarende kvalifisert elektriker bytte den ut.
Bare en lyskilde av maksimal ytelse og av den type som er angitt i dataskiltet og rundt sokkelen, kan benyttes for produktet.
Symbolet på den korteste avstanden (i meter) fra de opplyste objektene

Avstanden mellom pæren og den opplyste gjenstanden kan ikke være mindre enn det dataene, som er angitt i nærheten av kapslingene, tilsier.
Ved utskifting av pærene, lasne først armaturen (trekk ut støpselet), og vent til pæren er kald. Skift ut pærene, som vist på den vedlagte figuren. Ikke berør halogenpærene med hendene, bruk en myk klut eller et papirtørkle for å holde og sette dem på plass.
Energiklassen til inkludert lyskilde: F.
Avfallshåndtering
Symbolet for adskilt avfallsinnsamling betyr at produktet må samles inn separat, det kan for eksempel ikke plasseres i samme beholder som husholdningsavfall. Det brukte produktet kan inneholde farlige substanser, blandinger og komponenter som kan forurense miljøet og dermed skade menneskelig helse og liv for fare. Det kan ikke avhendes som usortert husholdningsavfall.

Ikke kast lampen i husholdningsavfallet.
Henvend deg til borettslaget eller kommunen angående henskitsmessige miljøvennlig avfallshåndtering.
Produsenten skal ikke være ansvarlig for eventuelle skader eller ulykker som skyldes ikke-standard tilkobling og bruk.
For å redusere risikoen for kvelning må den fleksible ledningen som er tilkoblet denne lampen, festes effektivt til veggen hvis ledningen er innenfor rekkevidde.
Ta kontakt med en kvalifisert elektriker om du skulle ha problemer med idriftsettelse eller drift.
Ikke rengjør lysarmaturen med vaskemidler eller skuremidler, og unngå kontakt mellom væsker og elektriske deler.
Våre produkter er i samsvar med de relative europeiske standardene i hvert tilfelle (EN 60598)
Importør: Rábalux Zrt. H-9027 Győr, Körtefa u. 5. Opprinnelsessted: Kina
Den detaljerte beskrivelsen av merkene som vises på emballasjen er tilgjengelig på nettstedet www.rabalux.com.

IT - ISTRUZIONI DI UTILIZZO E FUNZIONAMENTO PER APPARECCHI DI ILLUMINAZIONE!
Per la vostra sicurezza, montare e utilizzare l'apparecchio seguendo le istruzioni. Conservare le presenti istruzioni. Identificare i simboli presenti sul prodotto, sulla sua targhetta e nelle istruzioni e rispettare le avvertenze.
Il prodotto è adatto solamente all'uso interno.
Apparecchio di illuminazione portatile.
L'apparecchio di illuminazione può essere collegato alla rete mediante la spina piatta FLEXO che si trova all'estremità del cavo elettrico.
Y: se il cavo flessibile esterno è danneggiato, solo il produttore o un elettricista analogamente qualificato può sostituirlo.
Per il prodotto può essere utilizzata una sorgente luminosa del tipo e con le prestazioni massime indicati sulla targa dati e attorno al portalampada.
Simbolo della distanza minima (in metri) dagli oggetti illuminati

La distanza tra la lampadina e l'oggetto illuminato non può essere minore del valore indicato in prossimità dell'alloggiamento.
Per sostituire le lampadine, prima di tutto scollegare la lampada dall'alimentazione (estrarre la spina dalla presa di rete) e attendere che la lampadina si raffreddi. Sostituire la lampadina come mostrato nella figura allegata. Non toccare con le mani la lampadine alogene: utilizzare un panno o un fazzoletto per afferrarle e posizionarle.
Questo prodotto contiene una sorgente luminosa di classe di efficienza energetica F
Smaltimento dei rifiuti
Il simbolo della raccolta differenziata significa che il prodotto deve essere raccolto separatamente, cioè non può essere messo nello stesso contenitore dei rifiuti urbani. Il prodotto utilizzato può contenere sostanze, miscele e componenti pericolosi che possono inquinare l'ambiente e quindi mettere in pericolo la salute e la vita delle persone. Non può essere smalito come rifiuto urbano indifferenziato.

Non smaltire la lampada nei rifiuti domestici
Chiedere alla comunità o alla Municipalità informazioni sulle procedure appropriate per uno smaltimento ecologico.
Il produttore declina ogni responsabilità per danni imprevisti o incidenti derivanti da un collegamento e da un utilizzo anomali.
Per ridurre il rischio di soffocamento, il cavo flessibile collegato a questa lampada deve essere fissato efficacemente al muro se il cavo è a portata di mano.
In caso di problemi di messa in funzione o di funzionamento, contattare un elettricista qualificato.
Non pulire l'apparecchio di illuminazione con detergenti o materiali abrasivi ed evitare di porre i componenti elettrici a contatto con liquidi.
Tutti i nostri prodotti sono conformi alla relativa norma europea (EN 60598)
Importatore: Rábalux Zrt. H-9027 Győr, Körtefa u. 5. Luogo di origine: Cina
La descrizione dettagliata dei marchi riportati sull'imballaggio è disponibile sul sito www.rabalux.com.

SV - ANVÄNDNING OCH BRUKSANVISNINGAR FÖR ARMATUREN!
För din egen säkerhet, montera och använd armaturen med hjälp av instruktionerna. Bevara dessa instruktioner. Identifiera ritningarna på produkten, på etiketten på produkten och i bruksanvisningen och ta varningstexterna i beaktande.
Produkten är endast avsedd för inomhusanvändning.
Bärbar armatur.
Armaturen kan anslutas till nätverket med den platta FLEXO-pluggen som finns i änden av den elektriska kabeln.
Y: Om den yttre flexibla kabeln är skadad får endast tillverkaren eller en liknande kvalificerad elektriker byta ut den.
Endast en ljuskälla med maximal prestanda och av den typ som anges på dataplåten och runt uttaget kan användas för produkten.
Symbol för det kortaste avståndet (i meter) från de belysta föremålen

Avståndet mellan lampan och det upplysta objektet kan inte vara lägre än den data som anges i närheten av huset.
Vid ersättning av lamporna ska armaturen först kopplas bort från strömmen (dra ur kontakten). Vänta därefter tills lampan har svalnat. Byt ut glödlampor som visas i den bifogade figuren. Rör inte halogenlamporna med händerna. Använd en mjuk trasa eller en servett för att hålla och sätta dem på plats.
Denna produkt innehåller en ljuskälla med energieffektivitetsklass F
Avfallshantering
Symbolen för separat avfallsinsamling betyder att produkten ska samlas in separat, det innebär att den kan inte placeras i samma avfallsbehållare som hushållsavfall. Den förbrukade produkten kan innehålla farliga ämnen, blandningar och komponenter som kan förorena miljön och därmed äventyra människors hälsa och liv. Den kan inte bortskaffas som osorterat hushållsavfall.

Avyttra inte lampan med hushållsavfall.
Fråga i din kommun var det är bäst att avyttra miljövänligt avfall.
Tillverkaren kan inte hållas ansvarig för tillfälliga skador eller olyckor som uppstår från anslutning och användning som avviker från standard.
För att minska risken för kvävning måste den flexibla ledningen som är ansluten till denna lampa fästas effektivt på väggen om ledningen är inom räckhåll.
Om du har problem med idrifttagning, kontakta en behörig elektriker.
Rengör inte armaturen med rengöringsmedel eller slipande material och undvika kontakt med vätskor med elektriska delar.
Våra produkter uppfyller för varje fall relevanta EU-standarder (EN 60598)
Importör: Rábalux Zrt. H-9027 Győr, Körtefa u. 5. Ursprungsland: Kina
En detaljerad beskrivning av märkningarna som visas på förpackningen finns tillgänglig på webbplatsen www.rabalux.com.

TR - LAMBA İÇIN KULLANIM VE ÇALIŞTIRMA TALIMATLARI!
Güvenliğiniz için, lambayı talimatlara uygun olarak monte edin ve çalıştırın. Bu talimatları saklayın. Ürünün, ürünün bilgi levhasının ve talimatların üzerindeki çizimleri tanımlayın ve talimatları dikkate alın.
Ürün, sadece bina içi kullanıma uygundur.
Portatif lamba armatürü
Lamba, elektrik telinin ucunda bulabileceğiniz FLEXO fişi ile şebekeye bağlanabilir.
Y: Dıştaki bükülgen kablo hasar gördüyse, sadece üretici ya da benzer şekilde kalifiye olan bir elektrikçi onu değiştirebilir.
Sadece maksimum performanstaki ve bilgi levhasında ve prizin etrafında gösterilen türdeki bir ışık kaynağı ürün için kullanılabilir.
Işıklı nesnelerden en kısa mesafenin sembolü (metre cinsinden)

Ampul ve aydınlatılan cisim arasındaki mesafe, muhafazaların yakınında gösterilen verilerden daha az olamaz.
Ampulleri değiştirirken, ilk önce lambanın gerilim bağlantısını kesin (ana şalteri kapatın) ve ampul soğuyuncaya kadar bekleyin. Ampulleri, ekli şekilde gösterildiği gibi değiştirin. Halojen lambalara çıplak ellerinizle dokunmayın, onları tutmak ve yerlerine yerleştirmek için yumuşak bir bez kullanın.
Bu ürün, F Sınıfı enerji verimliliği olarak derecelendirilmiş bir ışık kaynağı içerir.
Atık bertarafı
Ayrı atık toplama sembolü, ürünün ayrı olarak toplanması gerektiği anlamına gelir, yani belediye atıkları ile aynı çöp kutusuna koyulamaz. Kullanılan ürün, çevreyi kirletebilecek, dolayısıyla da insan sağlığını ve hayatını tehlikeye atabilecek tehlikeli maddeler, karışımlar ve bileşenler içerebilir. Ayrıştırılmamış belediye atığı olarak atılamaz.

Lambayı evsel atıklarla birlikte atmayın.
Uygun bir çevre dostu atık bertarafı için yöre halkına ya da belediyeye sorun.
Üretici, standarda uymayan bağlantı ve kullanımdan kaynaklanan ikinci derecedeki hasar ya da kazalardan sorumlu olmayacaktır.
Boğulma riskini azaltmak için bu armatüre bağlı esnek kablolar, kablo erişilebilir mesafede ise, etkili bir şekilde duvara sabitlenmelidir.
Çalıştırmaya başlama ya da çalıştırma ile ilgili herhangi bir sorunuz varsa, kalifiye bir elektrikçi ile görüşün.
Sıvıların elektrikli parçalara temasını önlemek için, lambayı deterjanlarla ya da aşındırıcı maddelerle temizlemeyin.
Ürünlerimiz, her durumda ilgili Avrupa standartlarına uymaktadır (EN 60598).
İthalatçı: Rábalux Zrt. H-9027 Győr, Körtefa u. 5. Menşe Ülke: Çin
Ambalajda belirtilen işaretlerin detaylı açıklaması www.rabalux.com web sitesinde bulunabilir.

AZ - ÇIRAĞIN İSTIFADƏSİ VƏ ONA QULLUQ ÜZRƏ TƏLIMAT!
Öz şəxsi təhlükəsizliyiniz üçün sizdən çırağı təlimata uyğun olaraq quraşdırmaq və qoşmaq xahiş olunur. Təlimatı saxlayın. Çırağın üzərində, onun texniki məlumatlar cədvəlində və istifadəçi təlimatında göstərilmiş cizgilər ilə tanış olun.
Xəbərdaredici mətnləri nəzərə alın.
Çıraq sırf otaqlarda istifadə üçün nəzərdə tutulub.
Daşınan çıraq
Çıraq naqilin sonunda yerləşən yastı ştepsel vilkası vasitəsi ilə elektrik şəbəkəsinə qoşulur.
Y: Xarici elastik naqil zədələndiyi halda onu yalnız istehsalçı və ya analoji kvalifikasiyaya malik olan mütəxəssis dəyişdirə bilər.
Yalnız gücü və növü texniki məlumat cədvəlində və patronların yaxınlığında göstərilmiş işıq mənbələrindən istifadə edin.
İşıqlandırılan obyektdən ən qısa məsafənin işarəsi (metr ilə ifadə olunur)

Lampadan işıqlandırılan obyekta qədər məsafə patronda göstərilmiş məsafədən az ola bilməz.
Lampaların yoxlanılması zərurəti yarananda çırağı şəbəkədən ayırın (ştepsel vilkasını rozetkadan çıxarın) və lampanın soyumasını gözləyin. Lampanı əlavə olunmuş cizgiyə müvafiq olaraq dəyişin. Halogen lampalarına əl ilə toxunmayın. Onları əə götürmək və oyuğa yerləşdirmək üçün yumşaq parça və ya salfetdən istifadə edin.
Bu məhsul Klas F enerji səmərəliliyi kimi qiymətləndirilən işıq mənbəyi ehtiva edir.
Tullantıların təbrvi
Tullantıların ayrıca yığılması simvolu o deməkdir ki, məhsul ayrıca yığılmalıdır, yəni məişət tullantıları ilə eyni qaba yerləşdirilə bilməz. İstifadə olunan məhsulun tərkibində ətraf mühiti çirkləndirə və nəticədə insan sağlamlığına və həyatına təhlükə yarada bilən təhlükəli maddələr, qarışqılar və komponentlər ola bilər. Onu çeşidlənməmiş məişət tullantıları kimi atmaq olmaz.

Lampanı məişət tullantıları ilə bir yerdə tullamayın
Bu cür tullantıların ekologiyaya zərər vurmadan utilizasiyası barədə icmanızdan və ya rayonunuzdan öyrənin.
İstehsalçı qeyri-standart qoşulma və ya istifadədən qaynaqlanan zədələrə və ya qəzalara görə məsuliyyət daşımır.
Boğulma riskini azaltmaq üçün işıq qurğusuna qoşulmuş çevik şnur, əgər şnur qolun çata biləcəyi məsafədə olarsa, effektiv şəkildə divara bərkidilməlidir.
Qəsdlərə və yə istismarla əlaqəli problemlər yarananda mütəxəssisə müraciət edin.
Çırağı yuyucu və cilalayıcı maddələrlə təmizləməyin və elektrik hissələrin üzərinə mayenin daxil olmasına yol vermeyin.
Bizim məhsulumuz bütün hallarda avropa standartlarının tələblərinə cavab verir (EN 60598)
İdxalçı: Rábalux Zrt. H-9027 Győr, Körtefa u. 5. Mənşə ölkəsi: Çin
Paketdə göstərilən işarələrin ətraflı təsviri www.rabalux.com veb saytında mövcuddur.

BS - UPUTSTVA ZA KORIŠTENJE I RUKOVANJE RASVJETNIM TIJELOM!
Zbog vaše sigurnosti, rasvjetno tijelo postavite i stavite u rad na osnovu ovih uputstava. Sačuvajte ova uputstva. Identificirajte šeme na proizvodu, na pločici proizvoda s podacima i u uputstvima i pridržavajte se napisanih upozorenja.
Proizvod je prikladan jedino za upotrebu u zatvorenom prostoru.
Prenosivo rasvjetno tijelo.
Rasvjetno tijelo se može priključiti na mrežu pljosnatim FLEXO utikačem koji se nalazi na kraju električne žice.
Y: Ako je vanjski fleksibilni kabl oštećen, smije ga zamijeniti isključivo proizvođač ili slično kvalificiran električar.
Proizvod može koristiti jedino izvor svjetlosti maksimalne snage i tipa naznačenog na pločici s podacima i oko grla.
Oznaka najkraće udaljenosti (u metrima) od osvjetljenih objekata

Udaljenost između sijalice i osvijetljenog objekta ne može biti manja od vrijednosti naznačene u blizini kućišta.
U slučaju zamjene sijalica prvo isključite grlo lampe sa napajanja (izvucite kabl iz utičnice) i pričekajte dok se sijalica ne ohladi. Zamijenite sijalice kako je pokazano na priloženoj slici. Ne dodirujte rukama halogene sijalice, koristite meku tkaninu ili maramicu da ih držite i stavite na mjesto.
Ovaj proizvod sadrži izvor svjetlosti Klase F energetske efikasnosti.
Odlaganje na otpad
Simbol za odvojeno sakupljanje otpada znači da se proizvod mora odvojeno sakupljati, odnosno ne može se stavljati u isti kontejner sa komunalnim otpadom. Upotrebljeni proizvod može da sadrži opasne supstance, smeše i komponente koje mogu zagaditi okolinu i posledično ugroziti zdravlje i život ljudi. Ne može se odlagati kao nesortirani komunalni otpad.

Lampu nemojte odlagati u kućni otpad.
Zatražite uputstva od lokalnih ili gradskih vlasti o odgovarajućem načinu prikupljanja otpada prikladnom za očuvanje životne sredine.
Proizvođač neće biti odgovoran za slučajna oštećenja ili nezgode koje nastaju uslijed nestandardnog priključivanja i korišćenja.
Kako bi se smanjio rizik od gušenja, fleksibilni kabel spojen na rasvjetno tijelo mora biti efikasno pričvršćen za zid, ako je kabel na dohvat ruke
Ukoliko biste imali bilo kakvih problema kod uključivanja ili funkcionisanja proizvoda, kontaktirajte kvalifikovanog električara.
Nemojte čistiti rasvjetno tijelo sa deterdžentima ili abrazivnim materijalima, i izbjegavajte kontakt tečnosti sa električnim dijelovima.
Svi naši proizvodi zadovoljavaju relevantne standarde Evropske unije (EN 60598)
Uvoznik: Rábalux Zrt. H-9027 Győr, Körtefa u. 5. Zemlja porekla: Kina
Ilustrovani opis oznaka navedenih na pakovanju dostupan je na web stranici www.rabalux.com.

LB - BENOTZUNGS- AN BETRIIBSLUEEDUNGE FIR BELIICHTUNGSKIERPER!
Fir Ar Sécherheet montéiert an huelt de Beliichtungskierper baséierend op den Instruktiounen a Betrib. Versuergt dës Instruktiounen. identifizéiert d'Ofbildungen um Produkt, um Ugaabsschéld vum Produkt an an den Instruktiounen a beucht d'Warnhiwäiser.
D'Produkt ass nëmmen intern ze benotzen.
Drobare Beliichtungskierper.
De Beliichtungskierper ka mam flaache Flexostecker um Enn vum Netzkabel um d'Stroumnetz ugeschloss ginn.
Y: Sollt de baussechte flexibele Kabel beschiedegt sinn, dann däerf nëmmen den Hiersteller oder en ähnlech qualifizéierten Elektriker en ersetzen.
Nëmmen eng Liichtquell vu maximaler Leeschtung a vum Typ, wéi en um Ugaabsschéld a ronderëm de Sockelen uginn ass, ka fir d'Produkt benotzt ginn.
Symbol fir déi kierzt Distanz (a Meter) vun de beliichte Géigestänn

D'Distanz téschent der Bir an dem beliichte Géigestand däerf net méi kleng si wéi am Beräich vun der Fassung uginn.
Am Fall, wou d'Biren erust musse ginn, trennt fir d'éisch de Stroum vum Beliichtungskierper (zéit den Haaptstecker) a waart, bis d'Bir ofgekilli ass. Ersetzt d'Bire wéi op der ugehaangener Ofbildung ugewisen. Beréiert d'Halogenbiren net mat Ären Hänn, benotzt en doucet Duch oder e Stoff, fir se ze halen an anzesetzen.
Dëst Produkt enthält eng Liichtquell mat enger Energieeffizienz vun der Klass F.
Offallentsuergung
D'Symbol fir getrennt Offallsammlung bedeit, dass den Produit getrennt gesammelt muss ginn, dat heescht et dierf net an deselwechte Container geheit ginn wei den Reschtoffall. Den benotzten Produit kann gefäierlech Stoffer, Méischungen an aner Elementer enthalen, déi d'Emwelt verschmotzen an soumat d'Gesondheet an d'Liewen vu Mënschen a Gefor setzen kënnen. Et dierf also net als onzortéierten Reschtoffall entsuergt ginn.

D'Luuchten net am Hausoffall entsuergen.
Frot Ar Gemeng oder Staadverwaltung fir déi richteg émweltfrëndlech Offallsentsuergung.
Den Hiersteller haft net fir Schied oder Accidenter, déi wéinst onsaachgemëässem Uschloss oder Gebrauch entstinn.
Fir d'Reduktioun vum Risiko vum Ersëcchungsgefaar muss de flexibele Kabel, dat mat dëser Lampion verbonnen ass, effektiv un d'Mauer gefaasst ginn, wann de Kabel am Handbereich ass.
Sollt Dir Problemer mat der Installatioun oder dem Betrib vum Produkt hunn, da kontaktéiert w. e. g. e qualifizéierten Elektriker.
Botzt de Beliichtungskierper net mat Botz- oder Scheuermëttel a vermeit, datt d'Elektrodeeler mat Waasser a Beréierung kommen.
Eis Produkter entspriechen de jeeweiligen europäesche Virschréften (EN 60598)
Importateur: Rábalux Zrt. H-9027 Győr, Körtefa u. 5. Origine: China
Eng detailléiert Beschreiwung van de Markéierungen op der Verpackung ass op der Websäit www.rabalux.com disponibel.

NL - GEBRUIKS- EN BEDIENINGSINSTRUCTIES VOOR LAMPARMATUUR.
Voor uw eigen veiligheid, monteer en installeer de lamparmatuur volgens de aanwijzingen. Bewaar de instructies. Bepaal de juiste diagrammen op het product, op het gegevensoverzicht en in de aanwijzingen en neem de waarschuwingen in acht.
Het product is alleen geschikt voor gebruik binnenshuis.
Draagbare lamparmatuur.
De armatuur kan met de zich aan het uiteinde van het snoer bevindende FLEXO stekker aangesloten worden op het netwerk
Y: Als de externe flexibele kabel beschadigd raakt dient deze te worden vervangen door de fabrikant of een vergelijkbaar gekwalificeerd expert.
Bij dit product mogen alleen lichtbronnen van het in het gegevensstaatje en bij de fittingen vermelde type en maximale vermogen worden gebruikt!
Symbool voor de minimale afstand tussen het beliichte voorwerp en de lamp (in meters).

De afstand tussen het beliichte voorwerp en de lamp mag niet kleiner zijn dan de afstand die voorgeschreven staat nabij de fittingen.
Als de lampen verwisseld worden, zorg dat de spanning van het armatuur af (trek de netwerkstekker uit het contact) en wacht tot de lamp afgekoeld is. Verwissel de lamp volgens het bijgevoegde diag